

### บทที่ 3

#### รายละเอียดการปฏิบัติงาน

##### 3.1 ชื่อและที่ตั้งของสถานประกอบการ

3.1.1 ชื่อสถานประกอบการ : บริษัท โอ เวีย ทรี จำกัด

O Via Three Co.,Ltd.

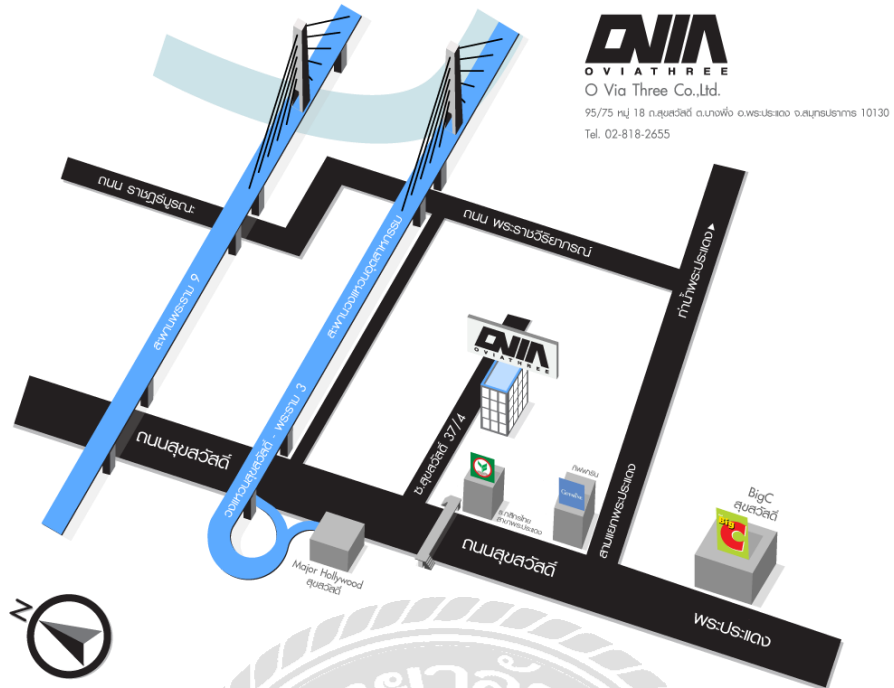
3.1.2 ที่ตั้งสถานประกอบการ : 95/75 หมู่ 18 ถ.สุขสวัสดิ์ ต.บางพึ่ง

อ.พระประแดง จ.สมุทรปราการ 10130

Tel. 02-818-2655



ภาพประกอบที่ 3.1 ตราสัญลักษณ์(Logo)บริษัท โอ เวีย ทรี จำกัด



ภาพประกอบที่ 3.2 แผนที่บริษัท โอ เวีย ทรี จำกัด



ภาพประกอบที่ 3.3 บริษัทที่ปฏิบัติงานสหกิจศึกษาบริษัท โอ เวีย ทรี จำกัด

### 3.2 ลักษณะการประกอบการผลิตภัณ์การให้บริการหลักขององค์กร

บริษัท O Via Three นี้เปิดมาแล้วมากกว่า 10

ปีแล้วซึ่งในช่วงแรกของบริษัทนั้นจะเป็นการให้บริการทางด้านต่างๆ เช่น

- Consulting Service
- Strategic Planning
- Marketing Campaign Management
- Event – Seminar
- PR Service
- Digital Solution Services

ใน 10 ปีแรกนั้นทางบริษัท O Via Three

มีพนักงานจำนวนมากเนื่องจากงานหลักของบริษัทนั้นคือการจัด Event งานออนไลน์ และได้มีผลงานที่โดดเด่น ซึ่งลูกค้าของทาง O Via Three นั้นเป็นองค์กรขนาดใหญ่ เช่น HP , Microsoft , SAS , AMD และภาครัฐ โดยผลงานของบริษัทนั้นมีดังนี้

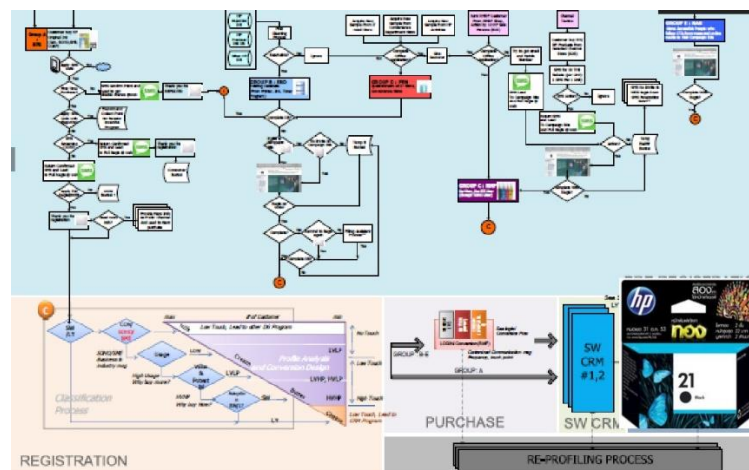
- วางแผนการทำงานของบัตรแมงมุม และจัดงานเปิดตัวของภาครัฐ



ภาพประกอบที่ 3.4 ตราสัญลักษณ์บัตรแมงมุม

ภาพประกอบที่ 3.5 ตัวอย่างบัตรแมงมุม

- วางแผนการตลาดระยะยาวให้กับ HP เพื่อให้กลุ่มเป้าหมายเกิดการซ้ำ และซื้อของแท้



ภาพประกอบที่ 3.6 Flowchart การทำงานของแผนการของ HP

- จัดบูธเปิดตัวสินค้าไทยในต่างประเทศ



ภาพประกอบที่ 3.7 ภาพตัวอย่างในงานที่ประเทศจีน

- จัดบูธ Roadshow ของทาง AMD



ภาพประกอบที่ 3.8 ภาพตัวอย่างในงานแถบ Asia Pacific

- Turn - Keys สินค้าของญี่ปุ่นยี่ห้อ KOWA



ภาพประกอบที่ 3.9 ภาพสินค้าช่วยกระชับกล้ามเนื้อ และแป้งฝุ่นของ KOWA ภาพประกอบที่ 3.10

หลังจาก

10

ปีแรกผ่านพ้นไปทางบริษัท โอเวียทรีก็ได้มีการปรับเปลี่ยนการบริหารงานครั้งใหญ่จากที่เป็นบริษัทที่เน้นให้การบริการได้เปลี่ยนเป็นการทำธุรกิจที่ไม่ขึ้นอยู่กับจำนวนบุคคลและเป็นงานที่สามารถจับต้องได้ เพราะใน 10 ปีแรกนั้นการจัด Event ถือเป็นงานที่จะต้องมีการ Create สิ่งใหม่ๆ ขึ้นมาเพื่อให้งานนั้นโดดเด่น ซึ่งถือเป็นข้อดี แต่เมื่อขึ้นชื่อว่าเป็นการสร้างสิ่งใหม่ย่อมต้องใช้ทุน และตลอดการสร้างสรรค่นั้นจะเปลืองงบประมาณอย่างมาก

ดังนั้นทาง โอเวียทรีจึงได้มีการสร้างสิ่งใหม่ขึ้นมา ที่สามารถสร้างเป็น Platform เพื่อนำไปใช้ในการย่อยต่อไปได้

และเมื่อมองย้อนกลับมายังสามารถเห็นสิ่งที่ได้ทำไว้ก่อนหน้านี้ได้ ไม่เหมือนการจัด Event ที่เมื่อมองกลับมามองเห็นได้ว่าไม่มีสิ่งใดที่เป็นของเราเลย จึง ได้มีการสร้าง Products ที่สามารถจับต้องได้ เป็น Platform ที่สามารถต่อยอดได้ในอนาคต ปัจจุบันมีอยู่ด้วยกัน 4 Products ได้แก่

1. LearnRocket เป็นสื่อออนไลน์ที่เป็นช่องทางหนึ่งทางด้าน Education



ภาพประกอบที่ 3.11 ตราสัญลักษณ์ LearnRockets

2. Collab เป็นสื่อ Social สำหรับติดต่อสื่อสารสร้างความสัมพันธ์ของคนในองค์กร

# collab™

ภาพประกอบที่ 3.12 ตราสัญลักษณ์ Collab

3. TOMIXE Global WIFI เป็น ProductPocket Wi-Fi ที่สามารถใช้ได้ในต่างประเทศ



ภาพประกอบที่ 3.13 ตราสัญลักษณ์ TOMIXE Global Wi-Fi

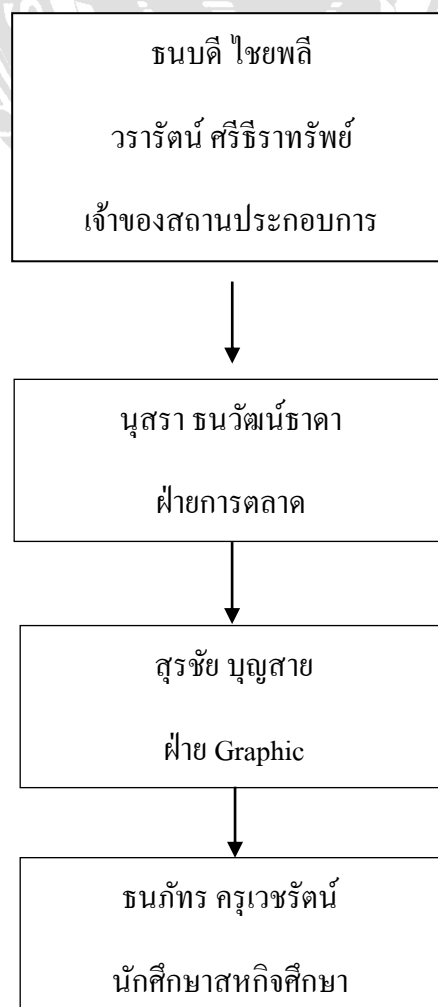
4. CharacterGO เป็น Product

ที่เป็นเกมบนมือถือที่เป็นแหล่งรวมการ์ตูนเรคเตอร์ต่างๆที่มีชื่อเสียง  
และมีการแจกของรางวัลมากมายในเกม



ภาพประกอบที่ 3.14 ตราสัญลักษณ์ CharacterGO

### 3.3 รูปแบบการจัดองค์กรและการบริหารขององค์กร



ภาพประกอบที่ 3.15 แผนภูมิการจัดองค์กรและการบริหารขององค์กรบริษัท โอ เวีย ทรี จำกัด

### 3.4 ตำแหน่งและลักษณะงานที่นักศึกษาได้รับมอบหมาย

#### 3.4.1 ตำแหน่งที่นักศึกษาได้รับมอบหมาย

- นายธนภัทร คุรุเวชรัตน์ : Graphic Design

#### 3.4.2 ลักษณะงานที่นักศึกษาได้รับมอบหมายดำเนินโครงการนอกเหนือจากโครงการคือ

- ออกแบบโลโก้แอปพลิเคชัน WEONE
- ออกแบบแผนที่ของบริษัท(รูปที่ 3.2)
- ออกแบบ Template Infographic ของ Central plaza
- Research Blogger Game ของไทย
- เข้าร่วมประชุมเรื่อง Blogger game
- เข้าร่วมการจัดบูธ CharacterGO ในงาน Asia Comic con
- แจกแจงรายละเอียดคลิปของ Just ดู it ลงใน Excel
- Edited วิดีทัศน์เฉลิมฉลองวันครบรอบของในหลวงรัชกาลที่ 10
- Edited วิดีทัศน์เฉลิมฉลองวันครบรอบของพระราชินีรัชกาลที่ 9
- คิด Message เพื่อใช้ในการ Contact กับเพจ



- คิด CaptionCharacterGO ลง Social Media
- ออกไปพบลูกค้าจากทาง Robinson

### 3.5 ชื่อและตำแหน่งงานของพนักงานที่ปรึกษา

3.5.1 ชื่อ - สกุลพนักงานที่ปรึกษา : คุณสุรชัย บุญสาย

3.5.2 ตำแหน่งงานของพนักงานที่ปรึกษา : Graphic Design

### 3.6 ระยะเวลาที่ปฏิบัติงานสหกิจศึกษา

3.6.1 ระยะเวลาในการดำเนินงาน วันที่ 14 พฤษภาคม 2560 – 31 สิงหาคม 2560  
(รวม 16 สัปดาห์)

3.6.2 ระยะเวลาในการปฏิบัติสหกิจ วันจันทร์ – วันศุกร์ เวลา 09.30 น. – 18.00 น.

### 3.7 ขั้นตอนและวิธีการดำเนินงาน

#### 3.7.1 ขั้นตอนและวิธีการดำเนินงานสำหรับรายงานการปฏิบัติงานสหกิจศึกษา

ระยะเวลา	รายละเอียดการปฏิบัติงานสหกิจ
สัปดาห์ที่ 1	<ul style="list-style-type: none"> <li>- ฟังคำอธิบายงานแผนการทำงานของทีมงาน Character GO จากพี่เลี้ยงว่ามีหน้าที่การทำงาน และต้องทำอะไรบ้างในตลอดการฝึกงานนี้</li> <li>- วางลายน้ำ Logo Character GO ลงในภาพที่ทีมงานได้เตรียมไว้ให้</li> <li>- Research Blogger game ของไทยเพื่อใช้ในการประชาสัมพันธ์แอปพลิเคชัน CharacterGOลงใน PowerPoint เพื่อใช้ในการ Present ในการประชุม</li> <li>- ออกแบบ Template PowerPoint Character GO</li> <li>- Research free media บน Facebook เพื่อใช้โปรโมท Character GO</li> <li>- วาด โทร โข่งที่จะใช้เป็น Item ใน Character GO</li> <li>- ถ่ายภาพของรางวัลของ CharacterGO เพื่อนำไปใช้ในการ โปรโมท</li> </ul>
สัปดาห์ที่ 2	<ul style="list-style-type: none"> <li>- อัปเดตคลิปภายในเกม CharacterGO เพื่อในการ โปรโมท และใช้ในงาน ACC</li> <li>- Edited intro clip ของ CharacterGO</li> </ul>

สัปดาห์ที่ 3	<ul style="list-style-type: none"> <li>- Edited clip Warbie yama ตัวละครในเกม Character GO</li> <li>- Edited clip Bloody Bunnyตัวละครในเกม Character GO</li> <li>- คิดชื่อตัวละครใหม่ในเกม CharacterGO</li> </ul>
สัปดาห์ที่ 4	<ul style="list-style-type: none"> <li>- อัปเดตคลิปสารคดีการเล่น Character GO เพื่อใช้ใน Evet</li> <li>- ทำ Standy วางบนโต๊ะ ใช้ในงาน Event Asia Comic Con</li> <li>- Edited Cut Scene Demo ของ CharacterGO</li> <li>- จัด Event Asia Cmic Con ที่ Sim Paragon</li> </ul>
สัปดาห์ที่ 5	<ul style="list-style-type: none"> <li>- Design Info graphic ของ Centralplaza</li> <li>- Design Info graphic How to Redeem ของCharacter GO</li> </ul>
สัปดาห์ที่ 6	<ul style="list-style-type: none"> <li>- Design Template O Via Three เพื่อใช้ใน PowerPoint</li> <li>- Design Banner Character GO ชวนนักเรียน นักศึกษามาประกวด</li> <li>- Edited Clip ของ MeRewards</li> </ul>
สัปดาห์ที่ 7	<ul style="list-style-type: none"> <li>- Design Map ของ LearnRocket</li> <li>- Edited Clip ของ IMG เพื่อใช้ในการ present</li> </ul>
สัปดาห์ที่ 8	<ul style="list-style-type: none"> <li>- ทำ Mock up 3D บูธ ของ Character GO</li> <li>- Design Logo WeOne</li> <li>- Research รายละเอียดของ justdit ลงใน Excel</li> </ul>
สัปดาห์ที่ 9	<ul style="list-style-type: none"> <li>- คิด Caption ของ CharacterGO</li> <li>- ไล่ QR code ลงบน Banner ของ BaNANA</li> </ul>
สัปดาห์ที่ 10	<ul style="list-style-type: none"> <li>- Edited clip King Rama X เพื่อใช้ในการเฉลิมฉลอง</li> </ul>
สัปดาห์ที่ 11	<ul style="list-style-type: none"> <li>- Edited clip Queen Rama IX เพื่อใช้ในการเฉลิมฉลอง</li> </ul>
สัปดาห์ที่ 12	<ul style="list-style-type: none"> <li>- Design Map O Via Three</li> </ul>
สัปดาห์ที่ 13	<ul style="list-style-type: none"> <li>- ออกไปพบลูกค้า(Robinson) กับพนักงานขาย</li> </ul>
สัปดาห์ที่ 14	<ul style="list-style-type: none"> <li>- Edited Clip Huawei</li> </ul>
สัปดาห์ที่ 15	<ul style="list-style-type: none"> <li>- Crop Sticker Line</li> <li>- Edited clip Cover page CharacterGO</li> </ul>
สัปดาห์ที่ 16	<ul style="list-style-type: none"> <li>- เคลียร์งาน และจัดเก็บอย่างเป็นระบบ</li> </ul>

### ตารางที่ 3.1 ขั้นตอนและวิธีการดำเนินงานสำหรับรายงานการปฏิบัติงานสหกิจศึกษา

#### 3.7.2 การเขียนขั้นตอนและวิธีการดำเนินงานสำหรับการจัดทำรายงานสหกิจศึกษา

ขั้นตอนการดำเนินงาน	พฤษภาคม	มิถุนายน	กรกฎาคม	สิงหาคม
---------------------	---------	----------	---------	---------

	61	61	61	61
นำเสนอหัวข้อรายงาน	←→			
รวบรวมข้อมูลเบื้องต้นสำหรับจัดทำรายงาน		←→		
เสนอ โครงร่างการทำงานแก่พนักงานที่ปรึกษา		←→		
ดำเนินการตามแผนงาน		←→		
ทำสื่อออนไลน์ของแอปพลิเคชัน CharacterGO			←→	
ติดต่อศิลปินวิดีโอเพื่อใช้ในการโฆษณา				←→
เสนอ โครงเล่มรายงานให้อาจารย์ที่ปรึกษา				←→
จัดทำโครงเล่มรายงาน			←→	
นำเสนอเล่มรายงาน				←→

ตารางที่ 3.2 การเขียนขั้นตอนและวิธีการดำเนินงานสำหรับการจัดทำรายงานสหกิจศึกษา

### 3.8 อุปกรณ์และเครื่องมือที่ใช้

#### 3.8.1 อุปกรณ์ด้านฮาร์ดแวร์

3.8.1.1 คอมพิวเตอร์ PC 1 เครื่อง

3.8.1.2 เม้าส์ปากกา 1 เครื่อง

3.8.1.3 มือถือ 1 เครื่อง

#### 3.8.2 อุปกรณ์ด้านซอฟต์แวร์

3.8.2.1 โปรแกรม Adobe Photoshop CC 2018

3.8.2.2 โปรแกรม Adobe Illustrator CC 2018

3.8.2.4 โปรแกรม Adobe Premiere Pro CC 2018

3.8.2.4 โปรแกรม Adobe After Effect CC 2018

3.8.2.5 โปรแกรม Sketch Up

3.8.2.6 โปรแกรม Microsoft Excel

3.8.2.7 โปรแกรม Microsoft PowerPoint