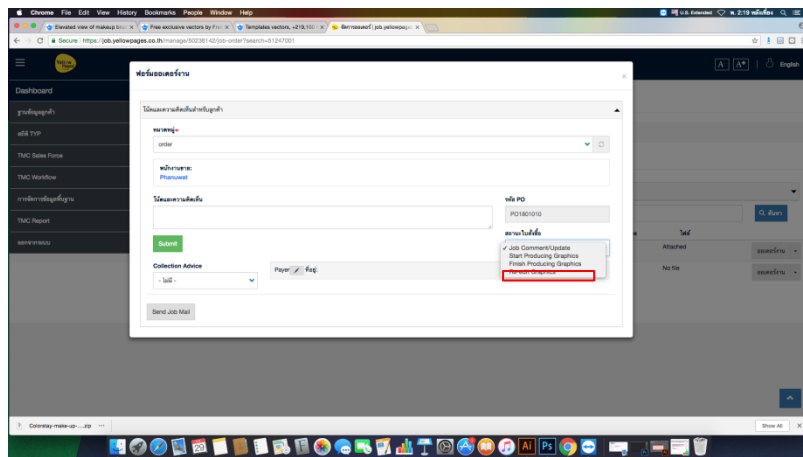




ภาคผนวก



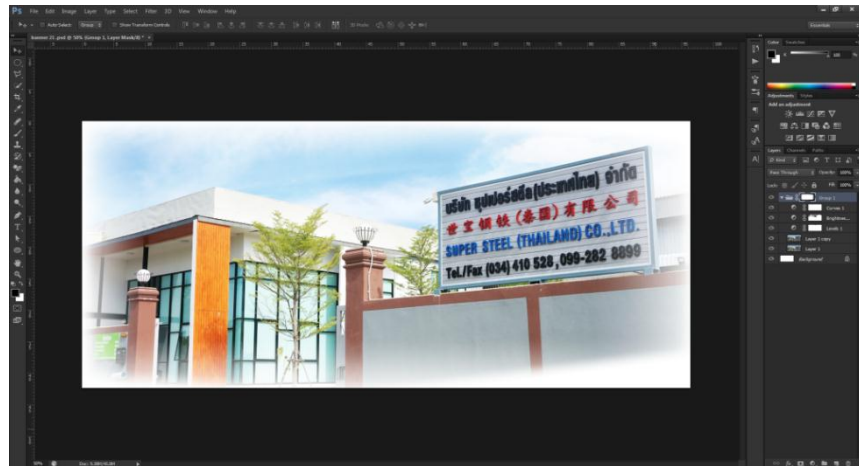
ภาพประกอบที่ 1.1 รับบริฟในที่ประชุม



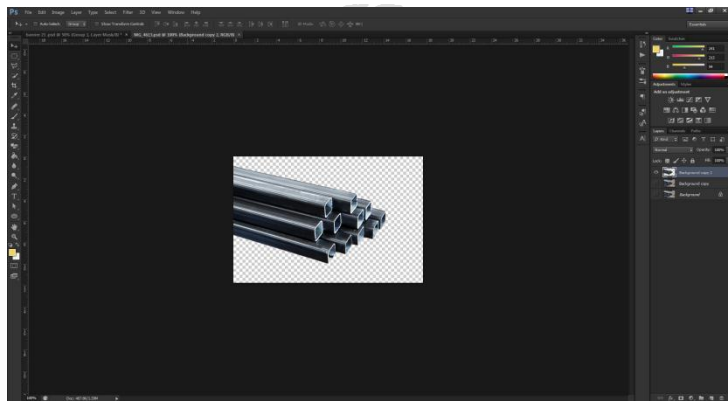
ภาพประกอบที่ 1.2 การกด Start Producing Graphics
เพื่อรายงานว่าได้เริ่มงานขึ้นแล้ว



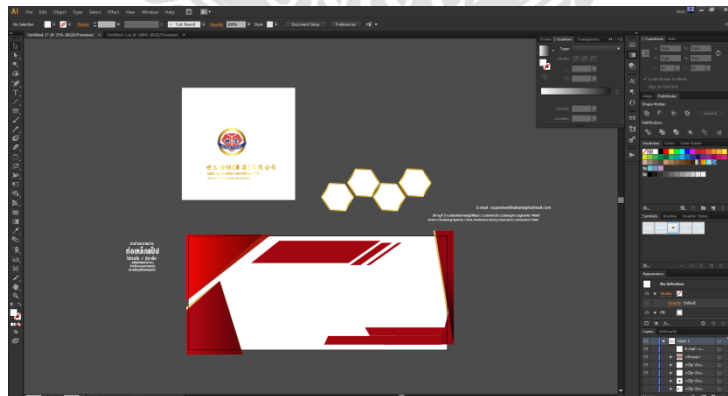
ภาพประกอบที่ 1.3 ร่างภาพก่อนผลิต



ภาพประกอบที่ 1.4 การแต่งภาพ โดยใช้โปรแกรม Photoshop



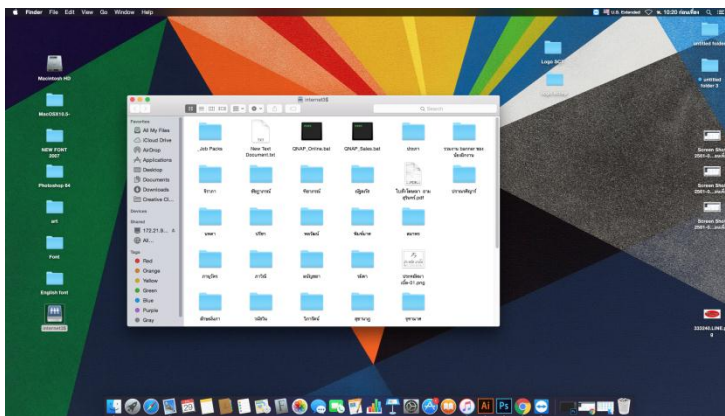
ภาพประกอบที่ 1.5 ไดคัทภาพสินค้า



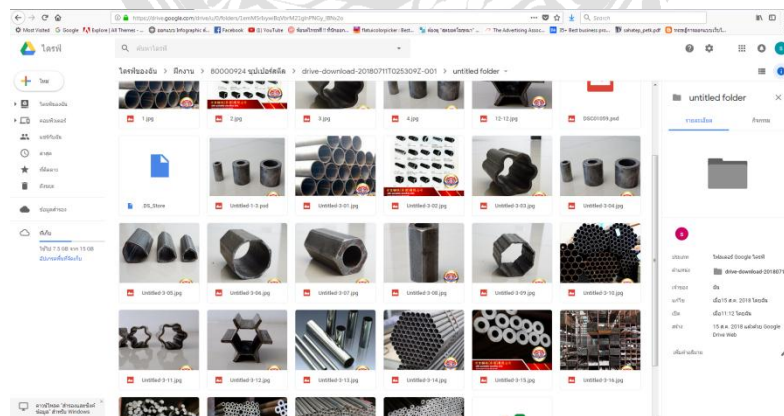
ภาพประกอบที่ 1.6 สร้างองค์ประกอบต่างๆที่เป็นเวกเตอร์และตัวหนังสือโดยใช้โปรแกรม
illustrator



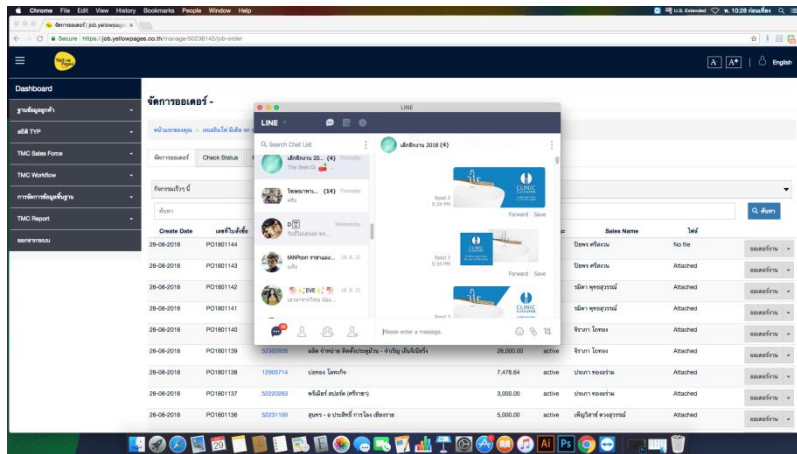
ภาพประกอบที่ 1.7 นำองค์ประกอบต่างๆมารวมเข้าไว้ด้วยกัน



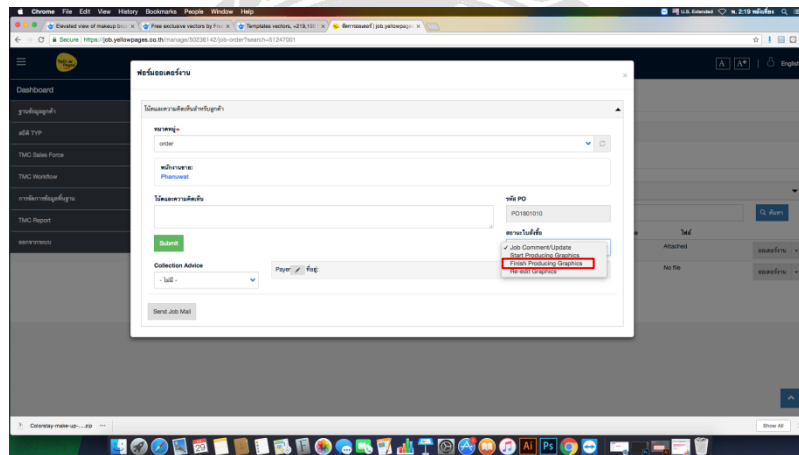
ภาพประกอบที่ 1.8 ส่งงานให้พนักงานขาย ทางช่องทางในโทรศัพท์กลาง



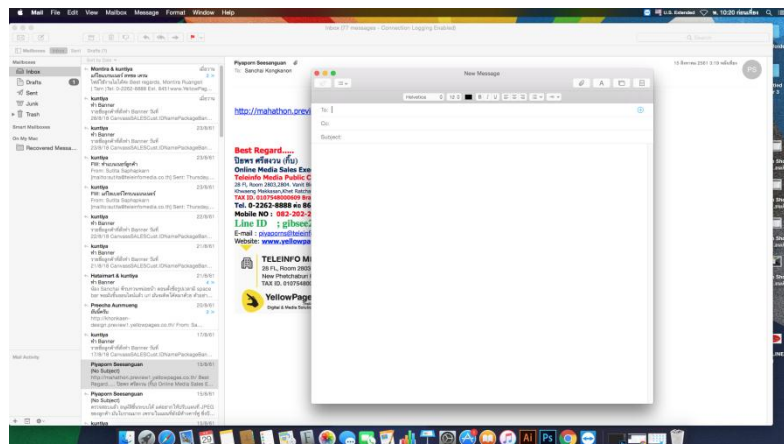
ภาพประกอบที่ 1.9 ส่งงานแคตตาล็อกทาง google drive



ภาพประกอบที่ 1.10 ส่งงานให้พนักงาน ทางไลน์



ภาพประกอบที่ 1.11 การกด Finish job Graphic



ภาพประกอบที่ 1.12 Reply E-mail แจ้งว่าส่งงานเรียบร้อยแล้ว